

Mitsubishi Electric CITY MULTI KOMPLE SİSTEM ÇÖZÜMÜ

- Isıtma
- Soğutma
- Havalandırma
- Sıcak Su
- Soğuk Su

Hepsi tek bir sistemde



- 1- HeatRecovery Dış Ünite
- 2- Güneş panelleri
- 3- Akıllı Kontrol Ünitesi
- 4- HydrodanPlus
- 5- Hydrodan
- 6- Kullanım suyu için akümülayon tankı
- 7- Isıtma sistemi için akümülayon tankı

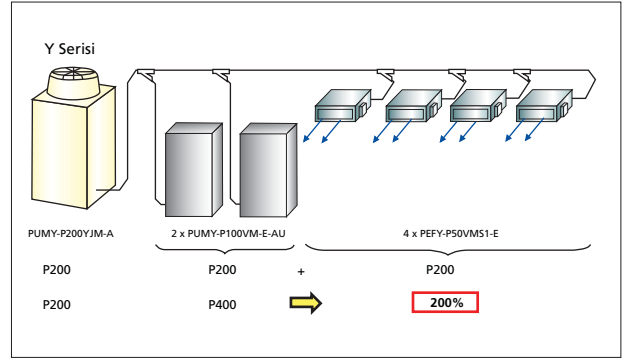
- Yeşil renk soğutucu akışkan devresini
- Kırmızı renk kullanım sıcak suyu hattını
- Turuncu renk ısıtma için kullanılan sıcak su hattının ifade eder.

Mitsubishi Electric CITY MULTI

Sıcak Su Çözümleri

Heatpump CITY MULTI sistemlerde Hydrodan (PWFY) ünitelerin kullanılması durumunda %200 kombinasyon oranına çıkılarak, yaz kış mükemmel konforu hissedersiniz.

	Hydrodan	İç Üniteler
Uygulama	Statik Isıtma	Isıtma / Soğutma
Kış	AÇ	KAPALI
Ara Sezon	KAPALI	AÇIK
Yaz	KAPALI	AÇIK

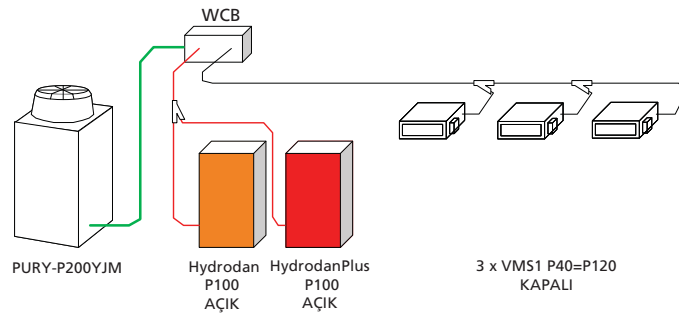


Sıcak Su Çözümleri

Isı Geri Kazanımlı CITY MULTI sistemlerde Hydrodan ve HydrodanPlus üniteler sayesinde kesintisiz mükemmel konfora ısı geri kazanım teknolojisi ile ulaşırsınız. Bu teknoloji sayesinde işletme maliyetleriniz de azalır.

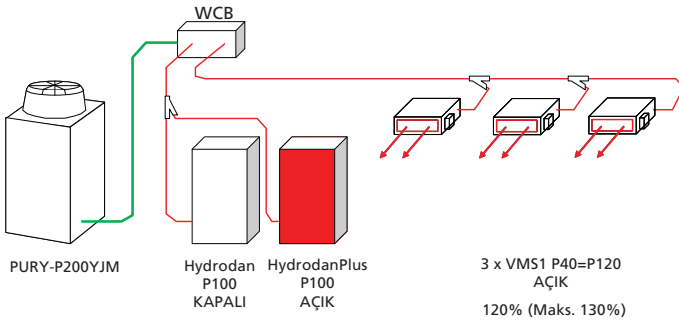
Yeni geliştirilen WCB (Water Connection Box) bağlantı kutusu sayesinde;

%200 Kombinasyon Oranı



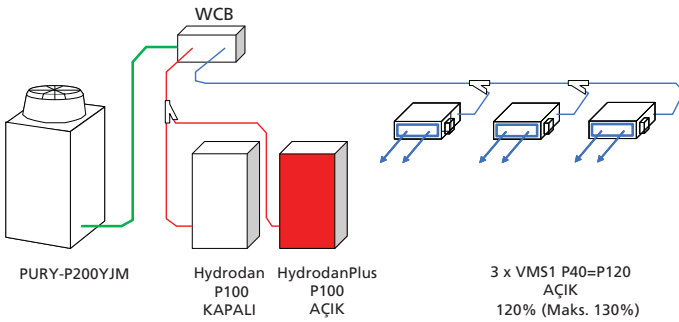
Kış Dönemi:

Isıtma ihtiyacı Hydrodan ünite ile karşılanırken, kullanım sıcak suyu ihtiyacı HydrodanPlus ile gerçekleştirilir. Statik ısıtma yapılır, iç üniteler çalışmaz.



Ara Dönem:

Kullanım sıcak suyu ihtiyacı HydrodanPlus ile karşılanırken, iç üniteler ısıtma ihtiyacını karşılarlar. Bu dönemde Hydrodan statik ısıtma için çalışmaz.



Yaz Dönemi:

Isıtma ihtiyacı olmadığı için Hydrodan çalışmaz iken soğutma ihtiyacı iç üniteler ile karşılanır. HydrodanPlus ile kullanım sıcak suyu ihtiyacını karşılar.

Soğutma Yaparken Sıcak Suyunuz Hiç Kesilmez!

	WCB	BC Ünite
Dış ünite tipi	R2/WR2 serisi	R2/WR2 serisi
Dış ünite kapasitesi	P200-P350	P200-P800
Bağlanabilir iç ünite sayısı	1-28 +PWFY	1-35
İç ünite bağlantısı	Joint ile	BC ünite portuna
İç ünite çalışma modu	Isıtma veya soğutma	Isıtma ve soğutma
Bağlantı	2 borulu	2 borulu
Ölçüler	284 x 648 x 432 mm 20 kg	